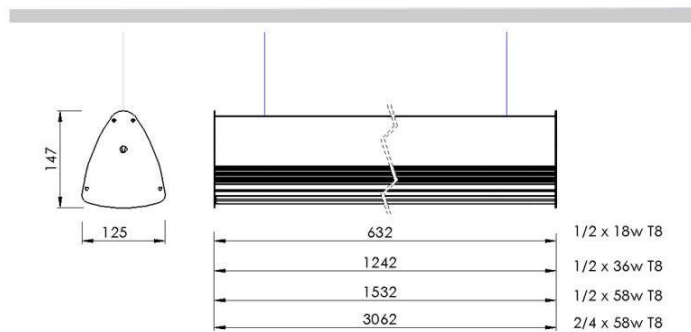




Colgante de distribución lumínica directa, con louver doble o simple parabólico o difusor satinado de policarbonato. Cuerpo construido en aluminio extruido con recubrimiento termo-convertible en gris titanio o blanco texturado



Lámpara	Potencia	Zócalo	lp
 T26	1/2x18/36/58w	G13	20
 T16	1/2x14/28/35w	G5	20